



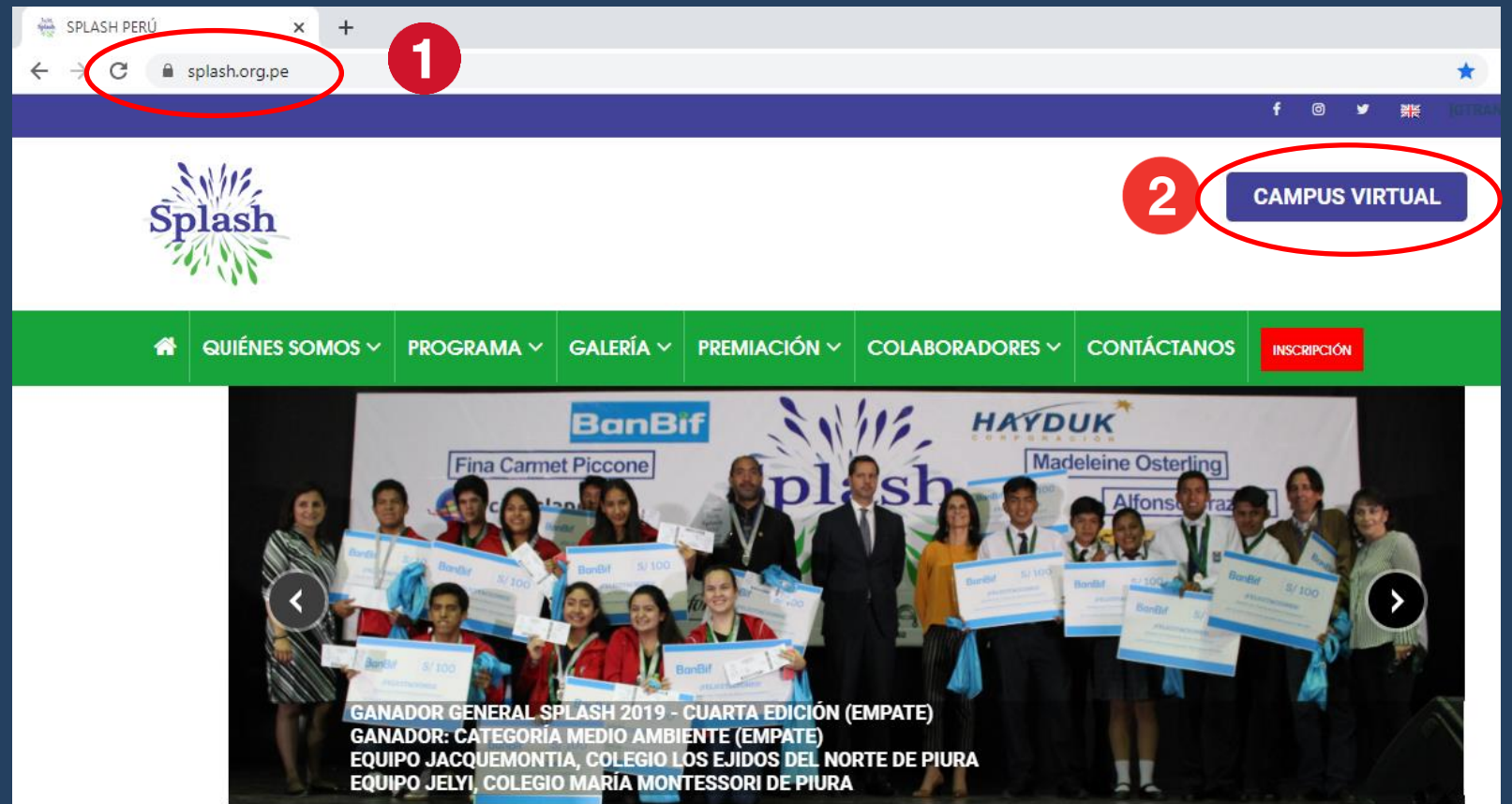
# GUÍA

**¿CÓMO INGRESAR AL CAMPUS VIRTUAL?**

# ¿CÓMO INGRESAR AL CAMPUS VIRTUAL?

1. Ingresa a la página web de SPLASH:  
[www.splash.org.pe](http://www.splash.org.pe)

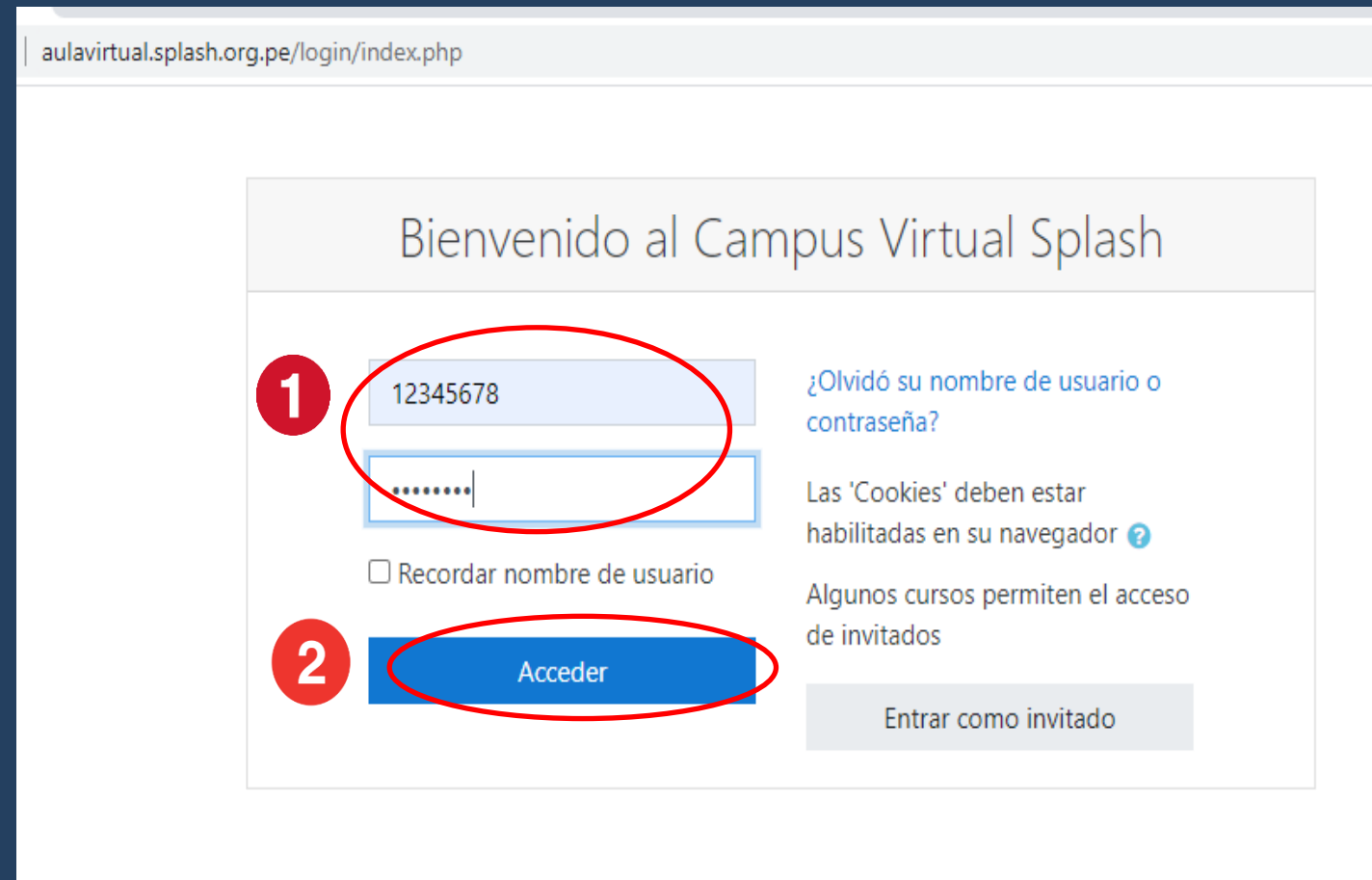
2. Haz click en el botón **CAMPUS VIRTUAL**.



# ¿CÓMO INGRESAR AL CAMPUS VIRTUAL?

1. Ingresa tu **USUARIO Y CONTRASEÑA**. Inicialmente ambos serán tu número de **DNI**. Luego puedes cambiar tu contraseña.

2. Haz click en el botón **ACCEDER**.



The screenshot shows the login page for 'aulavirtual.splash.org.pe/login/index.php'. The page title is 'Bienvenido al Campus Virtual Splash'. There are two input fields: the first contains '12345678' and the second contains '.....'. A red circle labeled '1' highlights both fields. Below the fields is a checkbox labeled 'Recordar nombre de usuario'. A blue button labeled 'Acceder' is highlighted with a red circle labeled '2'. To the right of the input fields, there is a link '¿Olvidó su nombre de usuario o contraseña?', a note 'Las 'Cookies' deben estar habilitadas en su navegador', and a note 'Algunos cursos permiten el acceso de invitados'. At the bottom right, there is a button 'Entrar como invitado'.


# ¿CÓMO INGRESAR AL CAMPUS VIRTUAL?

3. Desplázate a la parte inferior

**SECCIÓN MIS CURSOS** y haz click en

**SPLASH 2021 – SEXTA EDICIÓN - COVID,**

te direcciona a tu **AULA VIRTUAL.**



The screenshot shows the splash website interface. At the top, there is a navigation bar with the splash logo, the language 'Español - Internacional (es)', and the user name 'JUANA PEREZ'. Below the navigation bar, there is a sidebar with a 'Mis cursos' section. The main content area displays information about the 'SPLASH 2016, 2017, 2018 y 2019' program. At the bottom of the page, there is a 'Mis cursos' section with a red circle highlighting the course 'Splash 2021 - Sexta Edición - Covid'.

splash Español - Internacional (es) JUANA PEREZ

Mis cursos

**SPLASH 2016, 2017, 2018 y 2019**

Splash tiene por objetivo sensibilizar a jóvenes de tercero, cuarto, quinto de secundaria y bachillerato para que, organizados en equipos de máximo 15 y mínimo 5 participantes y con el apoyo de un consejero, formen un equipo, desarrollen, gestionen y ejecuten un proyecto de responsabilidad social durante 17 semanas.

Hemos desarrollado un detallado y práctico manual mediante el cual les brindamos herramientas de gestión y liderazgo para que puedan organizarse, investigar e identificar las necesidades sociales en su entorno. Incluye formularios que les permitirán llevar diversos registros de control, autoevaluar el desarrollo de sus actividades y la presentación de sus reportes. Lo complementamos con sesiones de orientación y auditorías.

Para incentivar la participación de los jóvenes, presentamos el programa como un concurso donde se otorgará un gran premio al mejor "Equipo Splash". El premio consiste en un viaje internacional para todo el equipo y el consejero. Adicionalmente se otorgarán premios por categoría de participación: Bienestar y Salud - Educación - Medio Ambiente - Servicios y se realizará un homenaje a los Consejeros y Best Splashers.

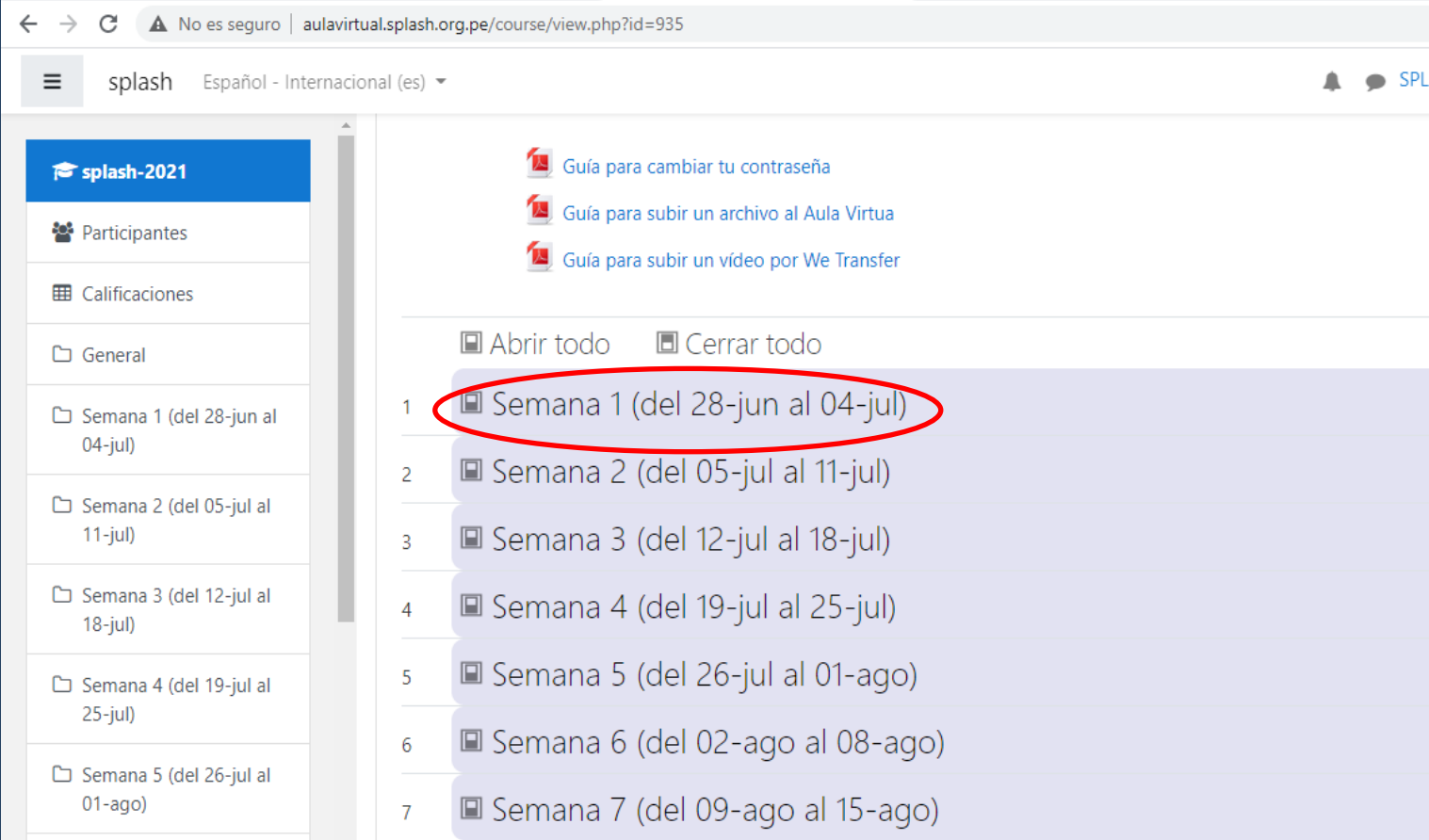
Deseamos que los jóvenes salpiquen felicidad, optimismo y vocación de servicio en su entorno.

Mis cursos

3 Splash 2021 - Sexta Edición - Covid

# ¿CÓMO INGRESAR AL CAMPUS VIRTUAL?

- En el aula virtual, haz click en la **SEMANA 1** para visualizar su contenido.
- Podrás cambiar a cualquier otra semana de tu aula virtual, dándole click en la semana que desees visualizar.



The screenshot shows a web browser window with the URL `aulavirtual.splash.org.pe/course/view.php?id=935`. The page title is "splash" and the language is "Español - Internacional (es)". The main content area displays a list of weeks for the course "splash-2021". The first week, "Semana 1 (del 28-jun al 04-jul)", is highlighted with a red circle. The list includes:

- 1  Semana 1 (del 28-jun al 04-jul)
- 2  Semana 2 (del 05-jul al 11-jul)
- 3  Semana 3 (del 12-jul al 18-jul)
- 4  Semana 4 (del 19-jul al 25-jul)
- 5  Semana 5 (del 26-jul al 01-ago)
- 6  Semana 6 (del 02-ago al 08-ago)
- 7  Semana 7 (del 09-ago al 15-ago)

Navigation options include "Abrir todo" and "Cerrar todo". The left sidebar shows the course structure with "Semana 1" selected.